




**LAPORAN AKUNTABILITAS KINERJA
INSTANSI PEMERINTAH (LKj-IP)
DINAS PERIKANAN KABUPATEN GRESIK
TAHUN 2022**



DINAS PERIKANAN KABUPATEN GRESIK
Jl. Dr. WAHIDIN SUDIRO HUSODO NO.44 A

KATA PENGANTAR

Segala puji dan syukur hanya milik Allah SWT, atas limpahan rahmat, taufik dan hidayah-Nya semata, sehingga Laporan Akuntabilitas Kinerja Pemerintah (LKj-IP) Dinas Perikanan Kabupaten Gresik Tahun Anggaran 2022 ini dapat diselesaikan.

Laporan Akuntabilitas Kinerja Instansi Pemerintah (LKj-IP) adalah bagian dari Sistem Akuntabilitas Kinerja Instansi Pemerintah (SAKIP) yang merupakan salah satu cara perbaikan kinerja organisasi yang harus dan terus dilakukan untuk mewujudkan penyelenggaraan pemerintahan yang akuntabel dan transparan.

Penyusunan Laporan Akuntabilitas Kinerja Instansi Pemerintah (LKj-IP) Dinas Perikanan Kabupaten Gresik Tahun Anggaran 2022 ini disusun sebagai bentuk/media pertanggungjawaban Dinas Perikanan Kabupaten Gresik dalam pelaksanaan tugas, fungsi dan tata kerjanya serta sebagai parameter dalam mengukur tingkat keberhasilan dan kegagalan kinerja pelaksanaan program dan kegiatan Dinas Perikanan Kabupaten Gresik selama tahun anggaran 2021. Selanjutnya laporan ini akan dijadikan sebagai bahan evaluasi untuk pelaksanaan program dan kegiatan di masa yang akan datang agar semakin baik dalam menunjang keberhasilan pelaksanaan pembangunan Perikanan di Kabupaten Gresik serta bermanfaat bagi seluruh aparat di lingkungan Dinas Perikanan Kabupaten Gresik untuk mendukung Pemerintah Kabupaten Gresik dalam upaya mewujudkan pemerintahan yang baik (*Good Governance*) dan pemerintahan yang bersih (*Clean Government*) di Kabupaten Gresik.

Kami menyadari bahwa Laporan Akuntabilitas Kinerja Instansi Pemerintah (LKj-IP) Dinas Perikanan Kabupaten Gresik Tahun Anggaran 2022 ini belum sempurna. Untuk itu, dengan segala kekurangan dan keterbatasan yang ada diharapkan masukan dan saran guna perbaikan dalam kinerja maupun dalam penyusunan laporan ini di masa mendatang.

Demikian semoga laporan ini ada guna dan manfaatnya

Gresik , Pebruari 2023



KEPALA DINAS PERIKANAN
KABUPATEN GRESIK

MOH. NADLELAH SP.M.Si
Pembina Tingkat I
NIP. 19660815 198702 1 005

RINGKASAN EKSEKUTIF

Penyelenggaraan pemerintahan yang baik (*Good Governance*) merupakan amanat yang harus dilaksanakan, terutama oleh aparaturnya pemerintah sebagai penyelenggara pemerintahan. Melalui Laporan Akuntabilitas Instansi Pemerintah (LKj-IP), Dinas Perikanan Kabupaten Gresik berkewajiban untuk mempertanggungjawabkan keberhasilan/ kegagalan serta untuk menilai kinerja pejabat dalam pelaksanaan tujuan dan sasaran untuk mencapai misi Organisasi sebagaimana yang telah ditetapkan dalam Rencana Strategis Dinas Perikanan Kabupaten Gresik Tahun 2022-2026, yang tertuang dalam Peraturan Kepala Dinas Perikanan Kabupaten Gresik Nomor 3.041 Tahun 2022 tentang Perubahan Rencana Strategis Dinas Perikanan Kabupaten Gresik Tahun 2022-2026, yang merupakan pedoman dalam pembangunan di bidang Perikanan di Kabupaten Gresik selama Tahun 2022-2026 dengan visi **"Terwujudnya pengelolaan sumberdaya kelautan, perikanan secara profesional dan berkelanjutan menuju masyarakat makmur, sejahtera dan berorientasi pada kompetisi global"**, dengan 3 (tiga) misi yaitu; Meningkatkan Kesejahteraan Masyarakat Kelautan dan Perikanan; Mendorong Optimalisasi dan Efisiensi Pemanfaatan Sumberdaya Kelautan, Pesisir, Pulau-Pulau Kecil, Perikanan Menuju Pembangunan yang Berkelanjutan; dan Meningkatkan Mutu dan Konsumsi Produk Perikanan.

Analisis akuntabilitas kinerja dilakukan terhadap 3 (tiga) misi tersebut, yang meliputi 3 (tiga) tujuan dan dijabarkan dalam 3 (tiga) sasaran, dimana untuk mencapai sasaran tersebut ditetapkan sebanyak 4 (empat) indikator kinerja sasaran, dengan didukung 5 (lima) program dan 13 (Tiga Belas) kegiatan dan 27 (dua puluh tujuh) sub kegiatan yang dilaksanakan pada tahun 2022. Pelaksanaan program dan kegiatan dalam mendukung pencapaian sasaran-sasaran tersebut, secara umum dapat dikatakan berhasil dengan sangat baik dengan capaian indikator kinerja sasaran pada tahun 2022 sebesar 103.36 % Bila dilihat capaiannya, semua indikator kinerja sasaran pada Dinas Perikanan Kabupaten Gresik berada dalam kategori sangat baik.

Keberhasilan capaian indikator kinerja sasaran tersebut tidak terlepas dari dukungan pendanaan, baik dari APBD murni maupun dari Dana Alokasi Khusus. Untuk mendukung pelaksanaan pencapaian target indikator kinerja sasaran, Dinas Perikanan

Kabupaten Gresik Tahun 2022 mengalokasikan anggaran sebesar Rp. 5,153,531,054 yang direalisasikan sebesar Rp. 4,898,018,424 atau 95.04 %. terdapat SILPA Rp. 255,512, atau 4.96 %. Disamping itu, untuk membantu kelancaran dalam pelaksanaan tugas pokok dan fungsi kedinasan, maka Dinas Perikanan Kabupaten Gresik mendapatkan alokasi anggaran rutin yang dilaksanakan oleh sekretariat dinas sebesar Rp. 7,278,307,192 direalisasikan sebesar Rp. 7,061,938,083 atau tingkat realisasi sebesar 97.03%. Sehingga total anggaran yang dialokasikan untuk Dinas Perikanan Kabupaten Gresik adalah sebesar Rp. 12,431,838,246 dan terealisasikan sebesar Rp. 11,959,956,507 atau 96.02 %. terdapat SILPA Rp. 475,579,739.00 atau 3.98 %.

DAFTAR ISI

Kata Pengantar	i
Ringkasan Eksekutif	iii
Daftar Isi	v
Daftar Tabel	vi
Daftar Grafik	vii
Daftar Gambar	viii
BAB I PENDAHULUAN.....	1
1.1 Latar Belakang	1
1.2 Maksud Dan Tujuan	2
1.3 Struktur Organisasi dan Tata Kerja Dinas Perikanan Kabupaten Gresik	3
1.4 Sistematika Penyusunan	8
BAB II PERENCANAAN KINERJA.....	10
BAB III AKUNTABILITAS KINERJA	12
A. Capaian Kinerja Dinas Perikanan Kabupaten Gresik	12
B. Evaluasi Dan Analisis Capaian Kinerja	13
C. Realisasi Keuangan	36
BAB IV PENUTUP.....	40
LAMPIRAN	

DAFTAR TABEL

Tabel 1.1	Jumlah Pegawai Dinas Perikanan Kabupaten Gresik berdasarkan jabatan	6
Tabel 1.2	Jumlah Pegawai Dinas Perikanan Kabupaten Gresik berdasarkan ruang golongan dan pendidikan	8
Tabel 2.1	Perjanjian Kinerja Dinas Perikanan Kabupaten Gresik Tahun 2021	11
Tabel 3.1	Skala Nilai Peringkat Kinerja	12
Tabel 3.2	Pengukuran Capaian Perjanjian Kinerja Tahun 2022	13
Tabel 3.3	Pengukuran Capaian Kinerja Sasaran Strategis 1	14
Tabel 3.4	Perbandingan Realisasi Kinerja s.d. Akhir Periode Renstra Sasaran Strategis 1	21
Tabel 3.5	Perkembangan Produksi Perikanan Budidaya Tahun 2020 - 2022	19
Tabel 3.6	Perkembangan Produksi Perikanan Tangkap Tahun 2020 - 2022	25
Tabel 3.7	Pengukuran Capaian Kinerja Sasaran Strategis 2	27
Tabel 3.8	Perbandingan Realisasi Kinerja Sasaran Strategis 2 s.d. Akhir Periode Renstra SKPD	27
Tabel 3.9	Perkembangan Luas Ekosistem Kawasan Pesisir yang direhabilitasi Tahun 2020 - 2022	28
Tabel 3.10	Pengukuran Capaian Kinerja Sasaran Strategis 3	32
Tabel 3.11	Perbandingan Realisasi Kinerja Sasaran Strategis 3 s.d. Akhir Periode Renstra	32
Tabel 3.12	Perbandingan Realisasi Kinerja Sasaran Strategis 3 dengan target nasional	33
Tabel 3.13	Pencapaian Kinerja dan Anggaran	36
Tabel 3.14	Efisiensi Penggunaan Sumberdaya	36

DAFTAR GRAFIK

Grafik 1.1	Jumlah Pegawai Dinas Perikanan Kabupaten Gresik (Berdasarkan Jabatan)	6
Grafik 1.2	Jumlah Pegawai Dinas Perikanan Kabupaten Gresik (Berdasarkan Golongan)	6
Grafik 1.3	Jumlah Pegawai Dinas Perikanan Kabupaten Gresik (Berdasarkan Pendidikan)	8
Grafik 3.1	Perbandingan jumlah produksi perikanan budidaya pada media tambak dan kolam Tahun 2020 – 2022	21
Grafik 3.2	Perbandingan jumlah produksi penangkapan ikan di laut dan perairan umum Tahun 2020 – 2022	25
Grafik 3.3	Perbandingan Indikator peningkatan produksi perikanan budidaya dan tangkap tahun 2020 – 2022	25
Grafik 3.4	Perbandingan Peningkatan Luas ekosistem Kawasan Pesisir yang Direhabilitasi Tahun 2020 - 2022	28
Grafik 3.5	Perbandingan Luas ekosistem Kawasan Pesisir yang Direhabilitasi Tahun 2020 – 2022	29
Grafik 3.6	Perbandingan Angka Konsumsi Ikan Tahun 2020 - 2022	32

DAFTAR GAMBAR

Gambar 3.1	Peta Lokasi Kampung Bandeng	15
Gambar 3.2	Kawasan Pertambakan Dusun Sumber Suci Desa Pangkah wetan Kecamatan Ujungpangkah	16
Gambar 3.3	Produksi Ikan Bandeng Ukuran Konsumsi Desa Pangkah Wetan Kecamatan Ujungpangkah	18
Gambar 3.4	Sampling Pertumbuhan Ikan Nila pada kegiatan Dempond Budidaya Ikan Nila di Desa Wadaj Kidul Kecamatan Duduk Sampeyan	18
Gambar 3.5	Demp- Percontohan Budidaya Ikan Kakap di Desa Tajung Widoro Kecamatan Bungah	19
Gambar 3.6	Focus Group Discussion (FGD) bersama Anggota DPRD kabupaten Gresik Komisi II Wujud Penyerapan Aspirasi Pelaku Usaha Perikanan	18
Gambar 3.7	Pemantauan Pertumbuhan Ikan/udang	19
Gambar 3.8	Aktivitas Laboratorium Kesehatan Ikan	20
Gambar 3.9	Monitoring Kesehatan Ikan	20
Gambar 3.10	Penanaman Mangrove di perairan Bengawan Solo Desa Pangkahwetan Kec.Ujung Pangkah	30
Gambar 3.11	Unit Pengolahan Garam / Washing Plant di Desa Karangrejo Kecamatan Manyar	30
Gambar 3.12	Pengelolaan Tambak Garam di Desa Karangrejo Kecamatan Manyar	31
Gambar 3.13	Pelaksanaan Lomba Masak Ikan Kegiatan Gemarikan	33
Gambar 3.14	Sarana Penanganan Ikan Segar untuk Tempat Pendaratan Ikan (TPI) Karang Tumpuk	34
Gambar 3.15	Survey Sertifikat HACCP oleh BKIPM SBY II pada Rumah Produksi UKM “ Bandeng Mentari “ Manyar	34
Gambar 3.16	<i>E – market</i> Buka Lapak UKM Binaan Dinas Perikanan Kabupaten Gresik	35

BAB 1

PENDAHULUAN

1.1 Latar Belakang

Dalam perspektif yang luas Laporan Kinerja Pemerintah mempunyai fungsi sebagai media/wahana pertanggungjawaban kepada publik atas penyelenggaraan Pemerintahan. Untuk itu penyusunan Laporan Kinerja Dinas Perikanan Kabupaten Gresik Tahun 2022 ini secara garis besar berisi informasi mengenai rencana kinerja maupun capaian kinerja selama Tahun 2022. Penyusunan Laporan Kinerja Dinas Perikanan Kabupaten Gresik ini berdasarkan pada amanat Peraturan perundangan sebagai berikut :

1. Undang-undang Nomor 17 Tahun 2003 tentang Keuangan Negara yang mengisyaratkan pentingnya Akuntabilitas dalam Perencanaan anggaran dan pertanggungjawaban anggaran.
2. Peraturan Pemerintah Nomor 8 Tahun 2006 tentang Pelaporan Keuangan dan Kinerja Instansi Pemerintah (Lembaran Negara Republik Indonesia Tahun 2006 Nomor 25, Tambahan Lembaran Negara Republik Indonesia Nomor 4614);
3. Peraturan Pemerintah Nomor 39 Tahun 2006 tentang Tata Cara Pengendalian dan Evaluasi Pelaksanaan Rencana Pembangunan (Lembaran Negara Republik Indonesia Tahun 2006 Nomor 96, Tambahan Lembaran Negara Republik Indonesia Nomor 4663);
4. Peraturan Pemerintah Nomor 40 Tahun 2006 tentang Tata Cara Penyusunan Rencana Pembangunan Nasional (Lembaran Negara Republik Indonesia Tahun 2006 Nomor Tambahan Lembaran Negara Republik Indonesia Nomor 4664);
5. Peraturan Pemerintah Nomor 8 tahun 2008 tentang Tahapan Tata Cara, Penyusunan, Pengendalian Dan Evaluasi Pelaksanaan Rencana Pembangunan Daerah. (Lembaran Negara Republik Indonesia Tahun 2008 Nomor 108, Tambahan Lembaran Negara Republik Indonesia Nomor 4689);
6. Peraturan Presiden Republik Indonesia Nomor 29 Tahun 2014 tentang Sistem Akuntabilitas Kinerja Instansi Pemerintah;
7. Instruksi Presiden Republik Indonesia Nomor 5 Tahun 2004 tentang Percepatan Pemberantasan Korupsi;

8. Peraturan Menteri Negara Pendayagunaan Aparatur Negara Nomor 09/M.PAN/05/2007 tentang Pedoman Penyusunan Indikator Kinerja Utama di lingkungan Instansi Pemerintah;
9. Peraturan Menteri Negara Pendayagunaan Aparatur Negara Nomor 20/M.PAN/11/2008 tentang Petunjuk Penyusunan Indikator Kinerja Utama;
10. Peraturan Menteri Negara Pendayagunaan Aparatur Negara dan Reformasi Birokrasi Nomor 53 Tahun 2014 tentang Petunjuk Teknis Perjanjian Kinerja, Pelaporan Kinerja dan Tata Cara Reviu atas Laporan Kinerja Instansi Pemerintah.

Penyusunan laporan kinerja Dinas Perikanan Kabupaten Gresik Tahun 2022 berdasarkan pada Rencana Strategis (Renstra) Dinas Perikanan Kabupaten Gresik Tahun 2021 – 2026, dan Dokumen Perjanjian Kinerja Tahun 2021.

1.2 Maksud dan Tujuan

Laporan Kinerja Dinas Perikanan Kabupaten Gresik Tahun 2022 ini merupakan Laporan Pelaksanaan Kinerja tahun keempat dari Rencana Strategis (Renstra) Dinas Perikanan Kabupaten Gresik periode Tahun 2022-2026. Maksud disusunnya Laporan Kinerja Dinas Perikanan Kabupaten Gresik Tahun 2022 adalah untuk memberikan gambaran kinerja penyelenggaraan pemerintahan yang jelas, transparan, dapat dipertanggungjawabkan, sebagai wujud pertanggungjawaban keberhasilan/kegagalan pencapaian target sasaran dalam kurun waktu Tahun 2022 serta sebagai wujud akuntabilitas kinerja yang dicerminkan dari hasil pencapaian kinerja berdasarkan visi, misi, tujuan dan sasaran yang telah ditetapkan.

Sedangkan tujuan penyusunan Laporan Kinerja Dinas Perikanan Kabupaten Gresik Tahun 2022 adalah sebagai berikut:

1. Memberikan informasi mengenai perencanaan, pengukuran, pelaporan dan evaluasi kinerja Dinas Perikanan Kabupaten Gresik selama Tahun Anggaran 2022;
2. Sebagai bahan evaluasi terhadap kinerja Dinas Perikanan Kabupaten Gresik pada Tahun 2022;

3. Hasil evaluasi yang berupa kritik/saran diharapkan menjadi bahan acuan untuk perbaikan dan peningkatan kinerja Dinas Perikanan Kabupaten Gresik di Tahun 2022 serta di masa-masa yang akan datang;

Meningkatkan kepercayaan masyarakat kepada Dinas Perikanan Kabupaten Gresik dengan menerapkan azas transparansi, sistematis dan accountable (dapat dipertanggungjawabkan).

1.3 Struktur Organisasi dan Tata Kerja Dinas Perikanan Kabupaten Gresik

A. Kedudukan Dinas Perikanan Kabupaten Gresik

Kedudukan Dinas Perikanan Kabupaten Gresik sebagai Organisasi Perangkat Daerah diatur dengan Peraturan Daerah Kabupaten Gresik Nomor 8 Tahun 2022 Tentang Perubahan Kedua atas Peraturan Daerah No 12 tahun 2016 tentang Pembentukan Perangkat Daerah Kabupaten Gresik, yang selanjutnya dalam pelaksanaan tugas diatur dalam Peraturan Bupati Gresik Nomor 76 Tahun 2022 Tentang Kedudukan, Susunan Organisasi, Tugas, Fungsi dan Tata Kerja Dinas Perikanan Kabupaten Gresik.

B. Tugas Pokok dan Fungsi Dinas Kelautan, Perikanan dan Peternakan Kabupaten Gresik

Tugas pokok Dinas Perikanan Kabupaten Gresik adalah :

"Membantu Bupati dalam Melaksanakan Urusan Pemerintahan Daerah di Bidang Perikanan "

Dalam melaksanakan tugas pokok tersebut, Dinas Perikanan Kabupaten Gresik menyelenggarakan fungsi :

- a. Pelaksanaan pengkoordinasian penyusunan kebijakan dan program urusan perikanan;
- b. Pengkoordinasian pelaksanaan kebijakan urusan perikanan;
- c. Pengkoordinasian pelaksanaan pelayanan administrasi urusan perikanan;
- d. Pengkoordinasian pelaksanaan pengendalian kebijakan urusan perikanan;

- e. Pengkoordinasian pelaksanaan pembinaan dan fasilitasi urusan perikanan;
- f. Pengkoordinasian pelaksanaan evaluasi dan pelaporan pelaksanaan urusan perikanan;
- g. Pelaksanaan tugas kedinasan lain yang diberikan oleh Bupati sesuai dengan bidang tugasnya.

C. Susunan Organisasi Perangkat Daerah

Susunan Organisasi Dinas Perikanan Kabupaten Gresik terdiri dari :

1. Kepala Dinas;
2. Sekretariat, terdiri dari:
 - a. Subbagian Umum dan Kepegawaian;
 - b. Kelompok Jabatan Fungsional
3. Bidang Perikanan Budidaya, terdiri dari:
 - a. Kelompok Jabatan Fungsional ;
4. Bidang Perikanan Tangkap, terdiri dari:
 - a. Kelompok Jabatan Fungsional ;
5. Bidang Pengolahan dan Pemasaran Hasil Perikanan, terdiri dari:
 - a. Kelompok Jabatan Fungsional ;
6. Bidang Pengelolaan dan Pengawasan Sumberdaya Perikanan, terdiri dari:
 - a. Kelompok Jabatan Fungsional ;
7. Kelompok Jabatan Fungsional;
8. Unit Pelaksana Teknis Dinas, terdiri dari :
 - Unit Pelaksana Teknis Tempat Pelelangan Ikan Campurejo
 - Unit Pelaksana Teknis Pengembangan Perikanan Budidaya Air Tawar dan Air Payau

D. Personil/Pegawai

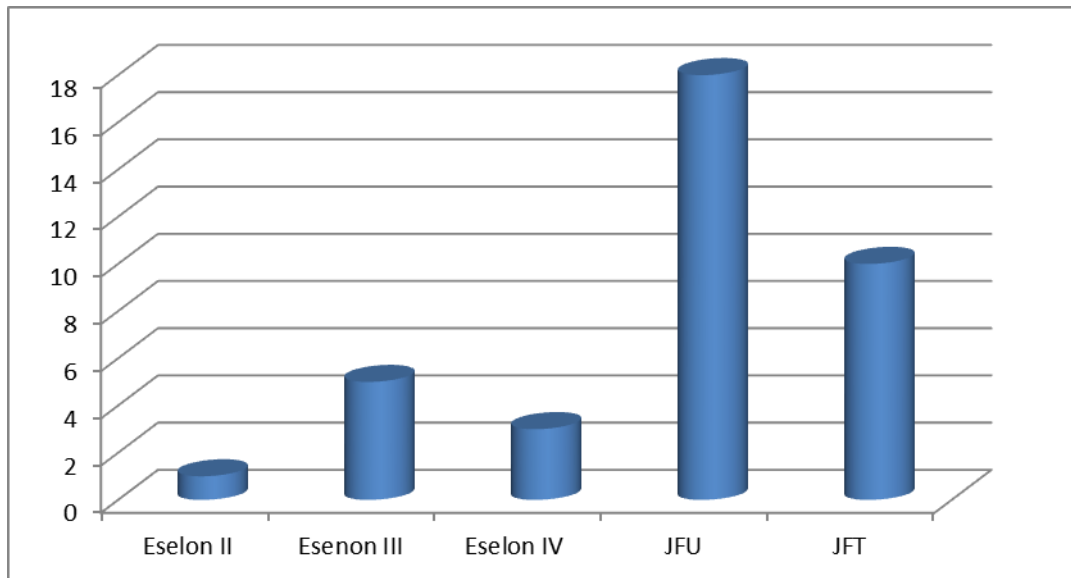
Salah satu instrumen penunjang pokok pelaksanaan tugas pokok dan fungsi OPD adalah pegawai dengan kuantitas dan kualitas yang memadai, sesuai dengan analisa jabatan, dan berkompetensi. Dinas Perikanan Kabupaten Gresik didukung oleh pegawai yang terdiri atas pegawai negeri sipil (PNS) sebanyak 37 (Tiga Puluh Tujuh) orang dengan rincian sebagai berikut:

Tabel 1.1 : Jumlah Pegawai Dinas Perikanan Kabupaten Gresik berdasarkan Jabatan

No	Uraian	Jumlah
1	Eselon II	1
2	Eselon III	5
3	Eselon IV	3
4	JFU	18
5	JFK	10
Total		37

**Grafik 1.1 : Jumlah Pegawai Dinas Perikanan Kabupaten Gresik
(Berdasarkan Jabatan)**

Keadaan: 31 Desember 2022

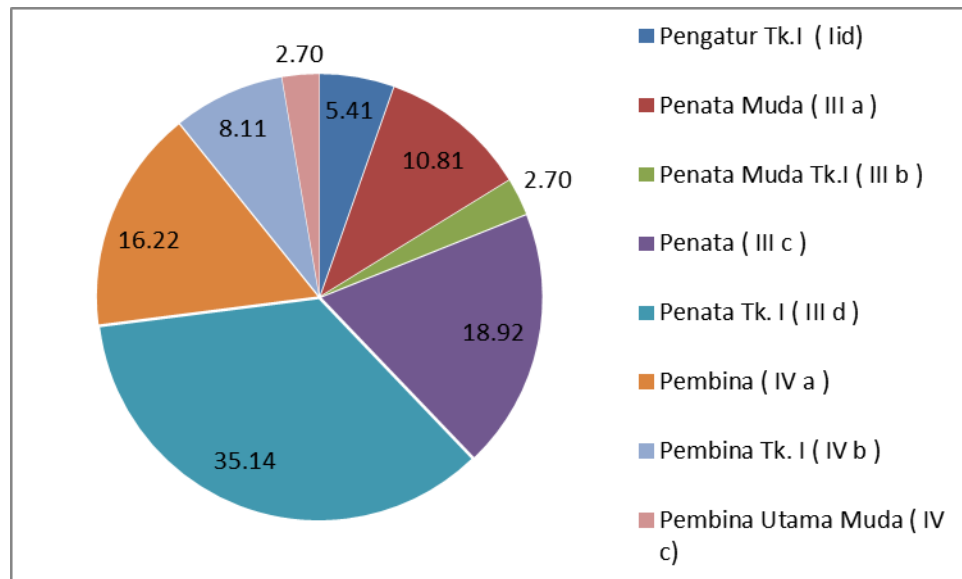


**Tabel 1.2 : Jumlah Pegawai Dinas Perikanan Kabupaten Gresik
berdasarkan Ruang Golongan dan Pendidikan**

NO	URAIAN Pangkat / Golongan Ruang	PENDIDIKAN								JML	
		SD	SMP	SMA	D2	D3	S1	S2	S3		
1	Juru Muda (I/a)										-
	Juru Muda Tingkat I (I/b)										-
	Juru (I/c)										-
	Juru Tingkat I (I/d)										-
2	Pengatur Muda (II/a)										-
	Pengatur Muda Tingkat I (II/b)										-
	Pengatur (II/c)										-
	Pengatur Tingkat I (II/d)			2							2
3	Penata Muda (III/a)						4				4
	Penata Muda Tingkat I (III/b)						1				1
	Penata (III/c)						7				7
	Penata Tingkat I (III/d)						13				13

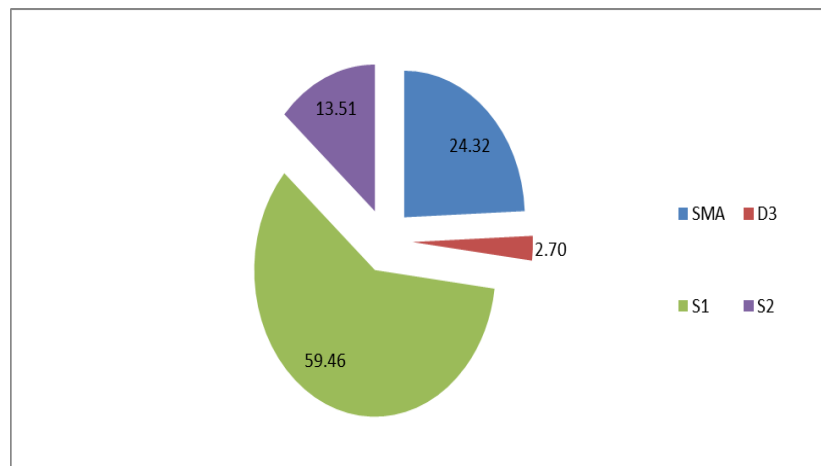
NO	URAIAN Pangkat / Golongan Ruang	PENDIDIKAN								JML
		SD	SMP	SMA	D2	D3	S1	S2	S3	
4	Pembina (IV/a)						3	3		6
	Pembina Tingkat I (IV/b)						1	2		3
	Pembina Utama Muda (IV/c)							1		1
	Pembina Utama Madya (IV/d)									-
	Pembina Utama (IV/e)									-
	JUMLAH	-	-	2	-	1	28	6	-	37

Grafik 1.2 : Jumlah Pegawai Dinas Perikanan Kabupaten Gresik (Berdasarkan Ruang Golongan)
Keadaan: 31 Desember 2022



**Grafik 1.3 : Jumlah Pegawai Dinas Perikanan Kabupaten Gresik
(Berdasarkan Pendidikan)**

Keadaan: 31 Desember 2022



Sumber Data : Dinas Perikanan Kabupaten Gresik

1.4 Sistematisasi Penyusunan

Sistematisasi Penyusunan Laporan Kinerja Dinas Perikanan Kabupaten Gresik Tahun 2022 terdiri dari 4 (empat) Bab yaitu sebagai berikut:

BAB I. PENDAHULUAN

Menjelaskan secara ringkas latar belakang, Struktur Organisasi dan Tata Kerja Aspek Strategis serta Permasalahan Utama, Landasan Hukum Sistematisasi Penyusunan.

BAB II. PERENCANAAN KINERJA

Menjelaskan ringkasan/ikhtisar Visi, Misi Tujuan dan Sasaran, Indikator yang menjadi Target Tahun 2022 dan perjanjian Kinerja Tahun 2022 yang mendasarkan pada dokumen perencanaan.

BAB III. AKUNTABILITAS KINERJA

Menjelaskan, capaian kinerja berdasarkan hasil pengukuran kinerja Tahun 2022. Diuraikan pula analisis capaian kinerja yang meliputi : perbandingan antara target dan realisasi kinerja Tahun 2022; perbandingan capaian kinerja Tahun 2022 dengan tahun 2021 berdasarkan dokumen Renstra Dinas Perikanan Kabupaten Gresik Tahun 2021 – 2026; Analisis keberhasilan/kegagalan, hambatan/kendala dan permasalahan yang dihadapi serta langkah-langkah antisipatif yang diambil serta penyajian realisasi anggaran.

BAB IV. PENUTUP

Memuat kesimpulan umum atas capaian kinerja Dinas Perikanan Kabupaten Gresik 2022 dan upaya/langkah di masa mendatang yang akan dilakukan oleh Dinas Perikanan Kabupaten Gresik dalam rangka peningkatan kinerjanya.

BAB II

PERENCANAAN KINERJA

Perencanaan Kinerja merupakan tekad dan janji rencana kinerja tahunan yang akan dicapai oleh Dinas Perikanan Kabupaten Gresik dengan mendasari pada Kebijakan Umum Rencana Pembangunan Jangka Menengah Pemerintah Kabupaten Gresik Tahun 2022-2026. Sebagai berikut :

Visi RPJMD Kabupaten Gresik : “ Mewujudkan Gresik Baru Yang Mandiri, Sejahtera, Berdaya Saing dan Berkemajuan Berlandaskan Akhlakul Karimah ”

Misi ketiga : Meningkatkan Kemandirian Ekonomi yang Seimbang antar sektor dan antara wilayah

Misi ke Lima : Meningkatkan Kesejahteraan Sosial dengan menciptakan lapangan kerja dan Menjamin kebutuhan Dasar Masyarakat Gresik

Sasaran RPJMD :

1. Pertumbuhan Ekonomi
2. Menurunnya Ketimpangan Ekonomi antar sektor dan antar Wilayah
3. Indek Wiliamson
4. Terserapnya tenaga kerja Warga Gresik yang berdampak pada Penanggulangan kemiskinan

No.	Tujuan/ Sasaran RPJMD	Sasaran	Indikator	Target 2022
1	Pertumbuhan ekonomi	Meningkatkan produksi dan produktivitas usaha kelautan dan perikanan	1. Persentase peningkatan produksi perikanan budidaya	3
2	Menurunnya Ketimpangan Ekonomi antar sektor dan antar Wilayah		2. Persentase peningkatan produksi perikanan tangkap	1.06
3	Indek Wiliamson	Terwujudnya pemanfaatan sumberdaya kelautan, perikanan secara optimal terkendali dan berkelanjutan	Persentase peningkatan luas Ekosistem kawasan pesisir yang direhabilitasi	15

LKjIP DINAS PERIKANAN KABUPATEN GRESIK TAHUN 2022

4	Terserapnya tenaga kerja Warga Gresik yang berdampak pada Penanggulangan kemiskinan	Tercapainya kecukupan gizi dan protein hewani masyarakat dari hasil perikanan	Angka konsumsi ikan; konsumsi Hasil olahan perikanan oleh Penduduk (kg/Kapita/Tahun	40.5

CASECADING DINAS PERIKANAN KABUPATEN GRESEK

Misi 3	Mewujudkan Kemandirian Ekonomi Yang Seimbang Antar Sektor dan Antar Wilayah																				
Tujuan	Menguatkan Pembangunan Perekonomian Gresik Baru yang Inklusif																				
	Pertumbuhan Ekonomi																				
Sasaran	Menurunnnya Ketimpangan Ekonomi Antar Sektor dan Antar Wilayah																				
	Indek Williamson																				
OPD	DINAS PERIKANAN KABUPATEN GRESEK																				
Sasaran Renstra	Meningkatnya Produksi dan produktivitas Usaha Kelautan dan Perikanan						Terwujudnya pemanfaatan sumberdaya kelautan,perikanan secara optimal terkendali dan berkelanjutan			Tercapainya kecukupan Gizi dari protein hewani masyarakat dari hasil perikanan											
Indikator Sasaran	0			Pertumbuhan produksi perikanan tangkap (%)			Pertumbuhan produksi perikanan budidaya (%)			0											
Program	Program Pengelolaan Perikanan Tangkap			Program Pengelolaan Perikanan Budidaya						Program Pengawasan Sumber Daya Kelautan dan Perikanan			Program Pengolahan dan Pemasaran Hasil Perikanan								
Indikator Sasaran Program	Produksi Perikanan Tangkap			1						1 0 1			3			Presentase Produksi Perikanan Yang diolah dan dipasarkan					
KEGIATAN	Pengelolaan Perangkap Ikan di Wilayah Sungai,Danau, Waduk, Rawan, dan Genangan Air Lainnya yangdapat Diusahakan dalam 1 (satu) Daerah Kabupaten/Kota		Pembudayaan Nelayan Kecil dalam Daerah Kabupaten / Kota		Pengelolan dan Penyelenggaraan Tempat Pelelangan (TP)		Penerbitan Tanda Daftar Kapal Perikanan Berukuran sampai dengan 10 GT di Wilayah Sungai, Danau, Waduk,Rawa, dan Genangan Air Lainnya yang dapatDiusahakan dalam 1 (satu) Daerah Kabupaten/Kota		Pembudayaan Pembudi Daya Ikan Kecil		Pengelolan Pembudidayaan Ikan		Pengawasan Sumber Daya Perikanan di Wilayah Sungai,Danau, Waduk, Rawan, dan Genangan Air Lainnya yangdapat Diusahakan Dalam Kabupaten/Kota			Penerbitan Tanda Daftar Usaha Pengolahan Hasil Perikanan Bagi Usaha Skala Mikro dan Kecil		Pembinaan Mutu dan Keamanan Hasil Perikanan Bagi Usaha Pengolahan dan Pemasaran Skala Mikro dan Kecil		Pembinaan Mutu dan Keamanan Hasil Perikanan Bagi Usaha Pengolahan dan Pemasaran Skala Mikro dan Kecil	
Indikator Kegiatan	Presentase Peningkatan Jumlah Fasilitas Sarana dan Prasarana Perikanan tangkap		Presentase Peningkatan Jumlah Nelayan yang dilatih		Presentase peningkatan jumlah TPH yang beroperasi dengan baik		Presentase Peningkatan Jumlah Penerbitan Tanda Daftar Kapal Perikanan sampai dengan 10 GT		Presentase Peningkatan Jumlah Fasilitas Sarana dan Prasarana budidaya		Presentase Peningkatan Jumlah Pembudidayaan ikan yang dibina		Penurunan Jumlah Konflik Pelaku usaha perikanan yang melanggar ketentuan perundangan			Peningkatan Jumlah kelompok pengolahan dan Pemasaran hasil perikanan		Peningkatan Jumlah Unit Pengolahan Ikan (UPI) yang mempunyai Keleayakan Produk (unit)		Jumlah Produksi Olahan hasil Perikanan (ton)	
SUB KEGIATAN	Penyediaan Data dan Informasi Sumber Dayakan	Penyediaan Pemasaran Usaha Perikanan Tangkap	Pengembangan Kapasitas Nelayan Kecil	Pelaksanaan Fasilitas Pembinaan dan Pengembangan Kerjasama Nelayan Kecil	Pelaksanaan Fasilitas Bantuan Pendanaan,Bantuan Teknik, dan Penyediaan sarana Usaha	Penetapan Prosedur Pengelolan dan Penyelenggaraan Tempat Pelelangan Ikan (TP)	Pelayanan Penyelenggaraan Tempat Pelelangan Ikan (TP)	Pelaksanaan Penerbitan Tanda Daftar Kapal Perikanan Berukuran sampai dengan 10 GT	Pengembangan Kapasitas Pembudi Daya Ikan Kecil	Pembinaan Pengembangan Kemandirian Masyarakat Adanya Ilmu pengetahuan,Teknologi dan Informasi,serta Penyelenggaraan Pendidikan dan Pelatihan	Penyediaan Data dan Informasi Pembudidayaan Ikan dalam 1 (satu) Daerah Kabupaten/Kota	Sub kegiatan Pengawasan Kesehatan Sarana Pembudidayaan Ikan dalam 1 (satu) Daerah Kabupaten/Kota	Pengelolan kesehatan dan lingkungan budidaya dalam 1 (satu)Daerah Kabupaten/Kota	Pembinaan dan Pemantauan ikan air tawar	Pencanaaan/Pengembangan Pemasaran dan Penjualan	Pengawasan Usaha Perikanan Tangkap di Wilayah Sungai, Danau,Waduk,Rawan, dan Genangan Air Lainnya yang dapat Diusahakan dalam Kabupaten/Kota	Pengawasan Usaha Perikanan Budidaya di Wilayah Sungai, Danau,Waduk,Rawan dan Genangan Air Lainnya yang dapat Diusahakan dalam Kabupaten/Kota	Penyediaan Data dan Informasi Usaha Pemasaran dan Pengolahan Hasil Perikanan dalam 1 (satu)Daerah Kabupaten/Kota	Pelaksanaan Bimbingan dan Penerapan Peraturan atau Standar pada Usaha Pengolahan dan Pemasaran Skala Mikro dan Kecil	Peningkatan Ketersediaan Ikan untuk Konsumsi dan Usaha Pengolahan dalam (satu) Daerah Kabupaten/Kota	Pembinaan Fasilitas Bagi Pelaku Usaha Perikanan Skala Mikro dan Kecil dalam 1 (satu) Daerah Kabupaten/Kota
Indikator Sub Kegiatan	Jumlah Data Base (paket)	Jumlah Paket Pemasaran Usaha Perikanan Tangkap	Jumlah peserta pelatihan teknis penangkapan ikan (orang)	Jumlah peserta pelatihan teknis pembinaan ikan (orang)	Jumlah Peserta Sehat Nelayan (orang)	Jumlah peserta pembinaan kelompok Pengelolan	Jumlah peserta pembinaan teknis (orang)	Jumlah peserta pembinaan teknis (orang)	Jumlah Peserta Pembinaan Teknis (orang)	Jumlah Peserta Pembinaan Teknis (orang)	Jumlah Data Base (paket)	Jumlah Peserta (orang)	Jumlah Peserta Pembinaan (orang)	Jumlah Peserta Pembinaan Teknis (orang/ Demp. Percontohan (unit)	Jumlah Peserta Pembinaan teknis (orang)	Jumlah Peserta Pembinaan Teknis (orang)	Jumlah Data base data dan Informasi Usaha Pengolahan dan Pemasaran Hasil Perikanan (paket)	Jumlah Peserta Bimbingan teknis (orang)	Jumlah Peserta Bimbingan teknis (orang)	Jumlah Peserta Bimbingan teknis (orang)	Jumlah Peserta Bimbingan teknis (orang)

Salah satu Bahan Perencanaan Kinerja Tahun 2022 adalah Rekomendasi atas Laporan Hasil Evaluasi Implementasi Sistem Akuntabilitas Kinerja Instansi Pemerintah (SAKIP) pada Dinas Perikanan Kabupaten Gresik Tahun 2021 yang dilaksanakan oleh Inspektorat Kabupaten Gresik sebagaimana Surat Tanggal 22 Juni 2022 Nomor : X.700/1.200/437.72/2022 . Hal- hal yang perlu perhatian yaitu :

1. Agar dilakukan penyelarasan indikator Kinerja dan sasaran pada Indikator Kinerja Utama pada Renja
2. Agar dilakukan penyelarasan Indikator kinerja sasaran pada Indikator Kinerja Utama, Perjanjian Kinerja dan Renstra Dinas Perikanan Kabupaten Gresik
3. Agar Capaian Kinerja Individu dapat digunakan sebagai dasar Pemberian Reward dan Punishment
4. Agar Laporan Kinerja menyajikan Informasi tentang Analisis efisiensi penggunaan sumberdaya
5. Agar dapat dilakukan evaluasi sampai pada Capaian Kinerja Outcome (tidak hanya pada capaian Kinerja anggaran dan capaian Kinerja Fisik/ Keluaran saja.

Perencanaan kinerja diawali dari Perjanjian kinerja yang menggambarkan capaian kinerja yang akan diwujudkan oleh Dinas Perikanan Kabupaten Gresik dalam suatu tahun dengan mempertimbangkan sumber daya yang dikelolanya. Tujuan umum disusunnya Perjanjian Kinerja yaitu dalam rangka Intensifikasi pencegahan korupsi, Peningkatan kualitas pelayanan publik, Percepatan mewujudkan manajemen pemerintahan yang efektif, transparan, dan akuntabel. Ruang lingkup lebih diutamakan terhadap program utama organisasi, yaitu program yang menggambarkan keberadaan organisasi serta isu strategis yang dihadapi organisasi. Penyusunan Perencanaan Kinerja merupakan sasaran dan target kinerja yang mengacu pada Rencana Strategis Dinas Perikanan Kabupaten Gresik Tahun 2021 – 2026, dokumen Rencana Kinerja Tahunan (Renja) Tahun 2022, Dokumen Perjanjian Kinerja Tahun 2022, Serta Dokumen Anggaran Pendapatan dan Belanja Daerah (APBD) Tahun 2022. Target Kinerja tersebut merepresentasikan nilai kuantitatif yang harus dicapai selama Tahun 2022. Target Kinerja pada tingkat sasaran strategis akan dijadikan tolok ukur dalam mengukur keberhasilan organisasi didalam upaya pencapaian visi misi dan akan menjadi komitmen bagi Dinas Perikanan Kabupaten Gresik untuk mencapainya dalam Tahun 2022.

Perjanjian Kinerja Tahun 2022 disusun berdasarkan pada Peraturan Menteri Negara Pendayagunaan Aparatur Negara Dan Reformasi Birokrasi RI Nomor 53 Tahun 2014 tentang Pedoman Penyusunan Perjanjian Kinerja, Pelaporan Kinerja dan Tata Cara Reviu atas Laporan Kinerja Instansi Pemerintahan. Adapun Perjanjian Kinerja Dinas Perikanan Kabupaten Gresik Tahun 2022 sebagai berikut

Tabel 2.1 Perjanjian Kinerja Dinas Perikanan Kabupaten Gresik Tahun 2022

No	Sasaran Strategis	Indikator Kinerja	Target 2022
1.	Meningkatkan produksi dan produktivitas usaha kelautan dan perikanan	1.1 Persentase peningkatan produksi perikanan budidaya	3
		1.2 Persentase peningkatan produksi perikanan tangkap	1.06
2.	Terwujudnya pemanfaatan sumberdaya kelautan, perikanan secara optimal terkendali dan berkelanjutan	Persentase peningkatan luas ekosistem kawasan pesisir yang direhabilitasi	15
3.	Tercapainya kecukupan gizi dan protein hewani masyarakat dari hasil perikanan	Angka konsumsi ikan; konsumsi hasil olahan perikanan oleh Penduduk (kg.kapita/th)	40,5

Perjanjian Kerja Tahun 2022 direncanakan dan dilaksanakan melalui Program, kegiatan dan besar anggaran

No.	Program / Kegiatan	Indikator	Target	Anggaran
	PROGRAM PENUNJANG URUSAN PEMERINTAHAN DAERAH KABUPATEN/KOTA			7,278,307,192
	Perencanaan, Penganggaran, dan Evaluasi Kinerja Perangkat Daerah	Persentase Dokumen Perencanaan dan Evaluasi OPD	100	32,755,400
	Administrasi Keuangan Perangkat Daerah	Fasilitasi terhadap pelaksanaan tupoksi perangkat daerah (bulan)	100	5,888,116,400
	Administrasi Umum Perangkat Daerah	Fasilitasi terhadap pelaksanaan tupoksi perangkat daerah	100	510,948,000
	Penyediaan Jasa Penunjang Urusan Pemerintahan Daerah	Fasilitasi terhadap pelaksanaan tupoksi perangkat daerah	100	657,795,300
	Pemeliharaan Barang Milik Daerah Penunjang Urusan Pemerintahan Daerah	Presentase pemeliharaan Barang Milik Daerah Jumlah kendaraan dinas operasional yang diadakan; Jumlah mebel yang diadakan	12	188,692,092

	PROGRAM PENGELOLAAN PERIKANAN TANGKAP	Produksi Perikanan Tangkap(ton)		1,256,466,160
	Pengelolaan Penangkapan Ikan di Wilayah Sungai, Danau, Waduk, Rawa, dan Genangan Air Lainnya yang dapat Diusahakan dalam 1 (satu) Daerah Kabupaten/Kota	Peningkatan Jumlah Fasilitas Sarana dan Prasarana Perikanan tangkap (Paket)		918,044,000
	Pemberdayaan Nelayan Kecil dalam Daerah Kabupaten/Kota	Peningkatan Jumlah Nelayan yang dibina(%)		256,282,160
	Pengelolaan dan Penyelenggaraan Tempat Pelelangan Ikan (TPI)	peningkatan Jumlah TPI yang beroperasi dengan baik (%)		82,140,000
	PROGRAM PENGELOLAAN PERIKANAN BUDIDAYA	Produksi Perikanan Budidaya (ton)		2,808,126,354
	Pemberdayaan Pembudi Daya Ikan Kecil	Peningkatan Jumlah Fasilitas Sarana dan Prasarana budidaya (Paket)		2,151,487,400
	Pengelolaan Pembudidayaan Ikan	Peningkatan Jumlah Pembudidaya ikan yang dibina (%)		656,638,954
	PROGRAM PENGAWASAN SUMBERDAYA KELAUTAN DAN PERIKANAN	Persentase pengawasan usaha perikanan		145,261,700
		Persentase " Kepatuhan" pengawasan usaha perikanan		
	Pengawasan Sumber Daya Perikanan di Wilayah Sungai, Danau, Waduk, Rawa, dan Genangan Air Lainnya yang dapat Diusahakan Dalam Kabupaten/Kota	Penurunan Jumlah Konflik Pelaku usaha perikanan yang melanggar ketentuan perundangan		145,261,700
	PROGRAM PENGOLAHAN DAN PEMASARAN HASIL PERIKANAN	Presentase Produksi Perikanan Yang diolah dan dipasarkan		943,676,840
		Presentase Tingkat konsumsi ikan		
	Pembinaan Mutu dan Keamanan Hasil Perikanan Bagi Usaha Pengolahan dan Pemasaran Skala Mikro dan Kecil	Peningkatan Jumlah Unit Pengolahan Ikan (UPI) yang mempunyai Kelayakan Produk (unit)		334,036,840
	Penyediaan dan Penyaluran Bahan Baku Industri Pengolahan Ikan dalam 1 (satu) Daerah Kabupaten/ Kota	Jumlah Produksi Olahan hasil Perikanan (ton)		609,640,000

BAB III

AKUNTABILITAS KINERJA

A. Capaian Kinerja Perikanan Kabupaten Gresik

Format Pengukuran Capaian Kinerja Dinas Perikanan Kabupaten Gresik tahun 2019, diukur berdasarkan pada format Pengukuran Kinerja sebagaimana yang termuat dalam Peraturan Menteri Negara Pendayagunaan Aparatur Negara dan Reformasi Birokrasi RI Nomor 53 Tahun 2014 tentang Pedoman Penyusunan Perjanjian Kinerja, Pelaporan Kinerja dan Tata Cara Reviu atas Laporan Kinerja Instansi Pemerintahan, yaitu dengan cara membandingkan antara realisasi capaian indikator kinerja dengan target indikator kinerja sasaran yang telah ditetapkan dalam Perjanjian Kinerja Dinas Perikanan Kabupaten Gresik Tahun 2022.

Tujuan dilakukan pengukuran kinerja adalah dalam rangka untuk menilai keberhasilan dan kegagalan pencapaian sasaran strategis Dinas Perikanan Kabupaten Gresik dan indikator kinerja sasaran yang telah ditetapkan dalam Perjanjian Kinerja Dinas Perikanan Kabupaten Gresik Tahun 2022.

Guna mempermudah interpretasi atas pencapaian indikator kinerja sasaran Dinas Perikanan Kabupaten Gresik tersebut digunakan skala nilai peringkat kinerja yang mengacu pada formulir Tabel VII-C dalam Peraturan Menteri Dalam Negeri Nomor 54 Tahun 2010 tentang Pelaksanaan Peraturan Pemerintah Nomor 8 Tahun 2008 Tentang Tahapan, Tatacara Penyusunan, Pengendalian, Dan Evaluasi Pelaksanaan Rencana Pembangunan Daerah sebagaimana pada Tabel 3.1 sebagai berikut :

Tabel 3.1 Skala Nilai Peringkat Kinerja

No	Interval Nilai Realisasi Kinerja	Kriteria Penilaian Realisasi Kinerja
1.	91 % ≤ 100 %	Sangat Tinggi
2.	76 % ≤ 90 %	Tinggi
3.	66 % ≤ 75 %	Sedang
4.	51% ≤ 65 %	Rendah
5.	≤ 50 %	Sangat Rendah

Tingkat capaian kinerja Dinas Perikanan Kabupaten Gresik pada Tahun 2022 berdasarkan hasil pengukuran diatas dapat diilustrasikan dalam tabel sebagai berikut:

Tabel 3.2 : Pengukuran Capaian Perjanjian Kinerja Tahun 2022

NO	SASARAN STRATEGIS	INDIKATOR KINERJA		TARGET	REALISASI	CAPAIAN (%)	SUMBER DATA
1	Meningkatkan produksi dan produktivitas usaha kelautan dan perikanan	1.1	Persentase peningkatan produksi perikanan budidaya (%)	3	3.2	106.3	Statistik Perikanan Budidaya
		1.2	Persentase peningkatan produksi perikanan tangkap (%)	1.06	1.3	81.25	Statistik Perikanan Tangkap
2	Terwujudnya pemanfaatan sumberdaya kelautan, perikanan secara optimal terkendali dan berkelanjutan	2.1	Persentase Peningkatan Luas Ekosistem kawasan Pesisir Yang direhabilitasi	15	15.89	105,9	Data Konservasi Pohon Mangrove
3	Tercapainya kecukupan gizi dan protein hewani masyarakat dari hasil perikanan	3.1	Angka konsumsi ikan; konsumsi hasil olahan perikanan oleh penduduk (kg/kapita/th)	40.5	43.07	106.34	Data produksi Perikanan

Berdasarkan tabel di atas dan berdasarkan perhitungan rata-rata pada capaian seluruh indikator kinerja, secara garis besar menunjukkan bahwa Dinas Perikanan Kabupaten Gresik pada Tahun 2022 memiliki kinerja yang sangat baik dengan hasil skor rata-rata sebesar 103.43 %

B. Evaluasi dan Analisis Capaian Kinerja

Pengukuran kinerja Dinas Perikanan Kabupaten Gresik Tahun 2022 menggunakan metode yang diatur dalam Peraturan Menteri Pendayagunaan Aparatur Negara dan Reformasi Birokrasi Nomor 53 Tahun 2014 tentang Petunjuk Teknis Perjanjian Kinerja, Pelaporan Kinerja dan Tata Cara Reviu atas Laporan Kinerja Instansi Pemerintah. Selanjutnya berdasarkan hasil pengukuran kinerja diatas

dilakukan evaluasi dan analisis pencapaian kinerja guna memberikan informasi yang lebih transparan mengenai pencapaian kinerja sebagaimana yang telah ditargetkan pada Renstra Dinas Perikanan kabupaten Gresik Tahun 2022-2026 melalui 3 (tiga) sasaran strategis dan 4 (empat) indikator kinerja sasaran yang telah ditetapkan dalam Perjanjian Kinerja Dinas Perikanan Kabupaten Gresik Tahun 2022. Adapun evaluasi dan analisis tingkat pencapaian kinerja dari 3 (tiga) sasaran strategis Dinas Perikanan Kabupaten Gresik pada Tahun 2022 tersebut adalah sebagai berikut :

SASARAN STRATEGIS 1

Meningkatkan produksi dan produktivitas usaha kelautan dan perikanan

Sasaran strategis ini merupakan salah satu upaya mencapai tujuan : “**Meningkatkan produksi dan produktivitas usaha kelautan dan perikanan**”.

Untuk hasil pengukuran tingkat pencapaian sasaran, dapat dilihat pada tabel berikut:

Tabel 3.3. Pengukuran Capaian Kinerja Sasaran Strategis 1

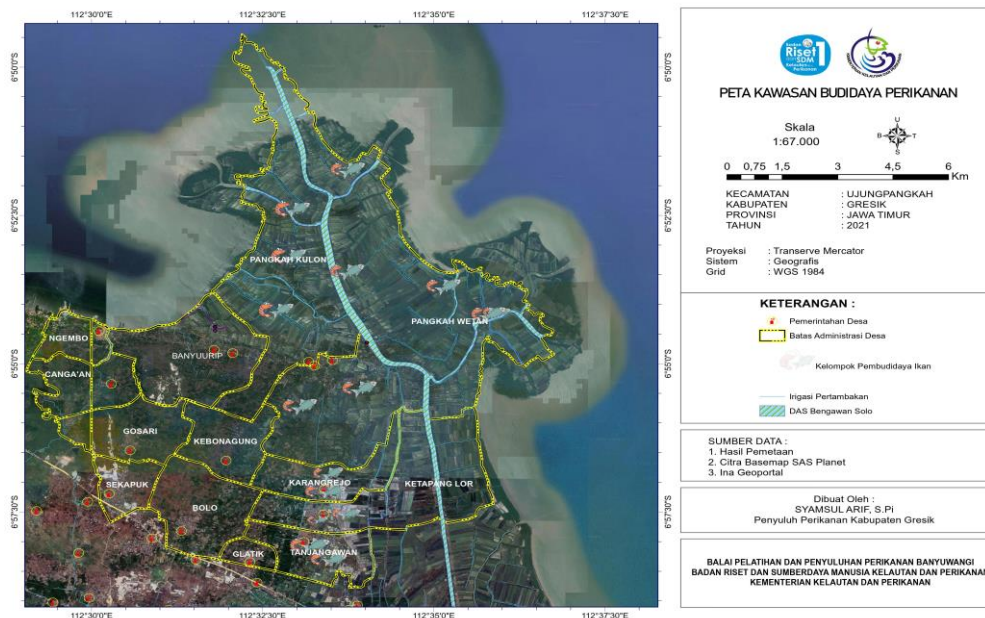
NO	SASARAN STRATEGIS	INDIKATOR KINERJA	TAHUN 2021		TAHUN 2022		
			Target	Realisasi	Target	Realisasi	
	Meningkatkan produksi dan produktivitas Usaha Kelautan dan Perikanan	1.1	Persentase Peningkatan Prtoduksi Perikanan Budidaya (%)	3	2.55	3	3.2
		1.2	Persentase Peningkatan Prtoduksi Perikanan Tangkap (%)	1.09	1.11	1.6	1.3

Tabel 3.4. Perbandingan Realisasi Kinerja s.d. Akhir Periode Renstra Sasaran Strategis 1

No.	Sasaran Strategis	Indikator Kinerja	Target Akhir RENSTRA	Realisasi Tahun 2022	Tingkat Kemajuan	
	Meningkatkan produksi dan produktivitas Usaha Kelautan dan Perikanan	1.1	Persentase Peningkatan Prtoduksi Perikanan Budidaya (%)	3	3.2	106.7
		1.2	Persentase Peningkatan Prtoduksi Perikanan Tangkap (%)	1.5	1.3.	86.67

Udang windu, Udang vanname dan ikan bandeng adalah komoditas unggulan budidaya ikan di Kabupaten Gresik bahkan sejak Tahun 2012, Kabupaten Gresik dinobatkan sebagai kawasan minapolitan udang dan bandeng. Komoditas ikan tersebut banyak dibudidayakan oleh masyarakat Gresik karena harganya yang cukup stabil di pasaran.

Tahun 2022, berdasar Keputusan Menteri Kelautan dan Perikanan Republik Indonesia Nomer 64 Tahun 2022 , kabupaten Gresik ditetapkan sebagai salah satu Kampung Perikanan Budidaya , satu diantara 6 (enam) Kampung Perikanan Budidaya , dengan Komoditas Unggulan Ikan Bandeng , menindaklanjuti penetapan sebagai “ Kampung Bandneg “ melalui Keputusan Bupati Gresik Nomer :523/563/HJK/437.12/2021 tentang Kampung Perikanan Budidaya Berupa Kampung Bandeng di Kabupaten Gresik maka ditetapkan Desa Pangkah Wetan Kecamatan Ujungpangkah sebagai Kampung Perikanan Budidaya Ikan Bandeng Konsep Kampung Perikanan Budidaya :” Kampung Bandeng” adalah Pengelolaan dan Pengembangan komoditas Ikan Bandeng HULU-HILIR , Hulu pada proses Budidaya Ikan Bandeng dan Hllir pada proses Panen – Pengolahan dan Pemasaran .



Gambar 3.1. Peta Lokasi Kampung Bandeng Kampung Bandeng



Gambar. 3.2. Kawasan Pertambakan Dusun Sumber Suci Desa Pangkah Wetan Kecamatan Ujungpangkah



Gambar. 3.3 Produksi Ikan Bandeng Ukuran Konsumsi Desa Pangkah Wetan Kecamatan Ujungpangkah

Dinas Perikanan Kabupaten Gresik banyak melakukan kegiatan-kegiatan yang berorientasi pada pengenalan/introduksi/percontohan tentang bagaimana cara budidaya ikan yang baik dan benar dengan harapan target produksi yang telah ditetapkan Kabupaten Gresik dapat tercapai dengan baik. antara lain Percontohan Budidaya Perikanan Air Tawar dengan Komoditas Ikan Nila sebanyak 9 (Sembilan) unit di kecamatan Duduk Sampeyan, Bungah , Ujungpangkah



Gambar. 3.4 . Sampling Pertumbuhan Ikan Nila pada kegiatan Dempond Budidaya Ikan Nila di Desa Wadak Kidul Kecamatan Duduk Sampeyan



Gambar. 3.5 . Demp – Percontohan Budidaya Ikan Kakap di Desa Tajung Widoro Kecamatan Bungah



Gambar. 3.6 . Focus Group Discussion (FGD) bersama Anggota DPRD kabupaten Gresik Komisi II Wujud Penyerapan Aspirasi Pelaku Usaha Perikanan

Seiring berjalannya waktu, muncul kasus-kasus kematian ikan/udang yang diakibatkan oleh perubahan cuaca yang tidak menentu hal ini berdampak pada menurunnya tingkat kesehatan ikan/udang. Ikan/udang akan mengalami stress dan dampak terburuk bisa mengakibatkan kematian..

Namun demikian, berbagai upaya preventif telah dilakukan Dinas Perikanan Kabupaten Gresik, diantaranya dengan dilaksanakannya kegiatan pemantauan obat ikan/udang yang setiap tahun diadakan

Kegiatan pelatihan teknik kepada masyarakat pembudidaya ikan tentang Cara Budidaya Ikan yang Benar (CBIB) akan pentingnya uji benih sebelum ditebar. Hal ini harus dilakukan untuk menjamin keberhasilan dalam usaha pembudidayaan ikan. Disamping itu, para pembudidaya juga diajarkan bagaimana menangani ikan yang baik dan tepat bila berbagai macam penyakit menyerang.

Dinas Perikanan Kabupaten Gresik melalui Laboratorium Kesehatan Ikan dan Lingkungan Perikanan selalu memberikan pelayanan yang terbaik kepada masyarakat pembudidaya ikan dalam melakukan penanganan kesehatan ikan, serta secara intensif memonitor kesehatan ikan dan udang di seluruh wilayah Kabupaten Gresik, termasuk pengawasan terhadap pemakaian obat ikan/udang.



Gambar 3.7: Pemantauan Pertumbuhan Ikan/udang



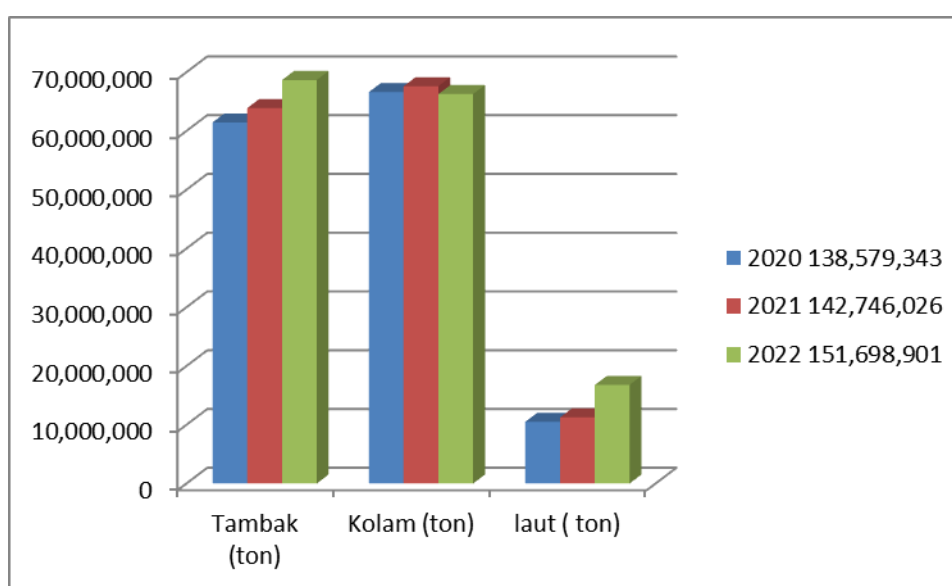
Gambar 3.8: Aktivitas Laboratorium Kesehatan Ikan



Gambar 3.9: Monitoring Kesehatan Ikan

Tabel 3.10. Perkembangan Produksi Perikanan Budidaya Tahun 2020 – 2022

No	Uraian	2020	2021	2022	Kemajuan (%)
1	Produksi perikanan budidaya (ton)	138.579.34	142,746,027	151,698,901	6.27
	1.1 Tambak (ton)	61,447,594	63,895,365	68,664,948	7.46
	1.2 Kolam (ton)	66,626,428	67,610,009	66,267,607	-1.99
	1.3. laut (ton)	10,505,321	11,240,652	16,766,346	49.16

**Grafik 3.11:** Perbandingan jumlah produksi perikanan budidaya Kabupaten Gresik Tahun 2020 – 2022

Berdasarkan tabel 3.10 dan Grafik 3.11, produksi perikanan budidaya di Kabupaten Gresik Tahun 2022 mengalami kenaikan sebesar (6.27 %) dibanding Tahun 2021. Kenaikan produksi ikan/udang yang dipelihara dalam tambak (Tambak) sebesar (7.46%) serta produksi ikan/udang yang dipelihara dalam kolam mengalami penurunan sebesar (1,99 %) serta budidaya laut turun sebesar 49.16 % . Hal ini menandakan Tahun 2022 yang masih dirasakan Pandemi Covid 19 mulai bangkit kembali melalui Ekstensifikasi dan Intensifikasi pemeliharaan Udang/Ikan/ kerang di usaha perikanan Budidaya

. Oleh karena itu, langkah strategis perlu disusun dan direncanakan supaya target tahunan Dinas Perikanan Kabupaten Gresik yang dituangkan dalam Dokumen Renstra Tahun 2021 – 2026 dapat tercapai dengan baik.

Beberapa upaya yang terus dilakukan adalah dengan memberikan Bantuan Hibah Kepada Pembudidaya ikani yang dilanjutkan dengan upaya pembinaan melalui Introduksi/pengenalan serta pelatihan teknis kepada masyarakat tentang penggunaan sistem pembudidayaan ikan yang baik dan benar, baik yang dilakukan secara intensif maupun semi intensif. Upaya lain yang dilakukan melalui Program Kampung Perikanan Budidaya yang digagas oleh Kementerian Kelautan dan Perikanan banyak diberikan bantuan sarana dan prasarana perikanan budidaya di tahun 2022 kepada Pembudidaya Ikan di Desa Pangkahwetan Kecamatan Ujungpangkah terdiri dari :

- a. 1 (satu) unit excavator
- b. 10 (sepuluh) unit pompa air
- c. Kincir Air 40 (empat puluh) unit
- d. Sarana Pendederan Ikan bandeng 2(dua) unit
- e. Alat Uji Kualitas Air
- f. Mesin Pakan Ikan Mandiri – Apung 1 (satu) unit
- g. Normalisasi Saluran Tersier sebanyak 4 paket melalui program PITAP

Pendampingan APBD dalam pelaksanaan Kampung Bandeng diwujudkan dalam Pembangunan Jalan Produksi (BKK) sebesar Rp. 1.000.000.000,- (satu milyar Rupiah) dan Pemasangan Jaringan Listrik di Kawasan Kampung Bandeng dengan pagu sebesar Rp. 560.000.000,- (Lima Ratus Enam Puluh Juta Rupiah)







Di sebagian wilayah Kabupaten Gresik, khususnya wilayah selatan sudah banyak dari pembudidaya ikan yang memelihara ikan lele dalam wadah kolam terpal. Metode ini memanfaatkan lahan kosong di pekarangan rumah. Lahan yang awalnya tidak produktif menjadi lebih produktif. Banyak masyarakat yang awalnya hanya berprofesi sebagai petani memiliki profesi tambahan sebagai pembudidaya ikan.

Hal-hal tersebut diatas yang menjadi salah satu upaya peningkatan jumlah produksi perikanan budidaya baik di tambak maupun kolam pada Tahun 2022



Produksi perikanan tangkap pada Tahun 2022 sebesar 10,793,753 ton mengalami Penurunan sebesar 5%. dibanding Tahun 2021 yang sebesar 11.115 ton Penurunan ini karena adanya gelombang laut dan angin yang kencang sehingga menjadikan Nelayan Tidak bisa melaut . Data diperoleh dari berbagai pelayanan tempat pendaratan ikan yang ada di Kabupaten Gresik yang terdiri dari Data Produksi Perikanan Tangkap dari Tempat Pendaratan Ikan (Non Pelabuhan) ,Tempat Pelelangan Ikan (TPI) Campurejo , Pelabuhan Perikanan Bawean dan Data Produksi Ikan di Perairan Umum Darat

Pada Tahun 2022 pengelolaan Perikanan Tangkap mengalami perubahan yang signifikan yaitu terdapatnya pelimpahan pengelolaan Pangkalan Pendaratan Ikan (PPI) Campurejo Ke Pemerintah Propinsi Jawa Timur melalui Berita Acara Serah Terima Personil,Sarana dan Prasarana dan Dokumen Kabupaten Gresik dari Pemerintah Kabupaten Gresik kepada Pemerintah Provinsi Jawa Timur Nomor : 127/01/BA/437.11/2021 dan Nomor : 127/827/ba/011.2/2021 tanggal 24 Agustus 2021 antara Bupati Gresik H. FANDI AKHMAD YANI, SE. dengan Gubernur jawa Timur KHOFIFAH INDAR PARAWANGSA ,sehingga terdapat 2 (dua) pelabuhan perikanan di Kabupaten Gresik yang secara Operasional di kelola oleh Pemerintah Provinsi Jawa Timur yaitu Pangkalan Pendaratan Ikan (PPI) Campurejo dan Instalasi Pelabuhan Perikanan Bawean , sehingga prospek pengelolaan perikanan tangkap Kabupaten Gresik akan semakin berkembang karena ada sinergitas antara Pemerintah Provinsi Jawa Timur dan adanya Program Prioritas Bupati Gresik tentang NEL;AYAN GRESIK BERDAULAT .

Berbagai upaya terus dilakukan oleh Dinas Perikanan Kabupaten Gresik melalui kegiatan pendampingan pada kelompok nelayan perikanan tangkap serta menjamin kelangsungan usaha nelayan, diversifikasi usaha penangkapan ikan melalui pemberi bantuan Sarana dan Prasarana Perikanan Tangkap kepada Kelompok Usaha Bersama (KUB), Pengenalan alat-alat tangkap ramah lingkungan juga selalu disosialisasikan kepada masyarakat nelayan dalam berbagai kesempatan dengan harapan keberlanjutan dan kelestarian sumber daya ikan dapat terus terjaga.

Guna menunjang dalam usaha penangkapan ikan, Tahun 2022 Dinas Perikanan mendinamisasikan operasional Tempat Pelelangan Ikan Karang Tumpuk Desa Campurejo, Kecamatan Panceng. Tempat Pelelangan Ikan merupakan tempat para nelayan untuk menjual hasil tangkapan. Semakin baik kondisi sarananya maka semakin lancar pula proses penjualan hasil tangkapan. Hal ini secara tidak langsung akan berdampak pada peningkatan usaha penangkapan ikan oleh nelayan

Guna menunjang dalam usaha penangkapan ikan, Tahun 2022 Dinas Perikanan terus berupaya agar fungsi dan operasional Tempat Pelelangan Ikan (TPI) yang ada, khususnya TPI Campurejo, Kecamatan Panceng. Berfungsi sebagai Tempat Pelelangan Ikan atau tempat bertemunya Nelayan dengan Bakul Ikan (Kecil dan atau Juragan Darat) untuk menjual hasil tangkapan. Semakin baik kondisi sarananya maka semakin lancar pula proses penjualan hasil tangkapan. Hal ini secara tidak langsung akan berdampak pada peningkatan usaha penangkapan ikan oleh nelayan.

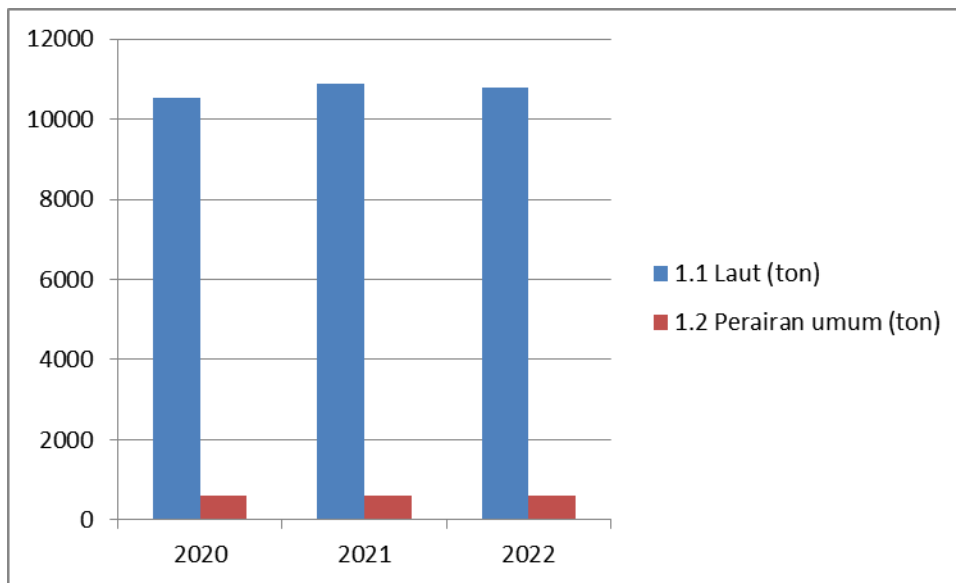
Asuransi nelayan diberikan kepada nelayan yang sudah terdaftar dan memiliki Kartu Nelayan/ Kartu Pelaku Usaha Perikanan, Hingga Tahun 2022 jumlah yang mempunyai Polis Asuransi sebanyak 16.989 orang dan klaim sudah terbayar untuk 60 orang nelayan dengan nilai Rp. 5.526.175.000,- Klaim dilakukan karena mengalami kecelakaan kerja ketika melakukan usaha penangkapan ikan dan meninggal dunia.

Upaya memfasilitasi Perijinan Penangkapan Ikan juga dilakukan melalui kerja sama dengan Syahbandar Pelabuhan Gresik untuk menerbitkan Surat Ukur dan Pas Perahu Kecil pada Tahun 2022 sudah diterbitkan untuk 700 perahu. Oleh karena itu, dengan berbagai kemudahan dan jaminan yang diberikan kepada nelayan, diharapkan hasil tangkapan nelayan dapat terus meningkat setiap tahunnya, tentunya dengan selalu menjaga kelestarian ekosistem perairan.

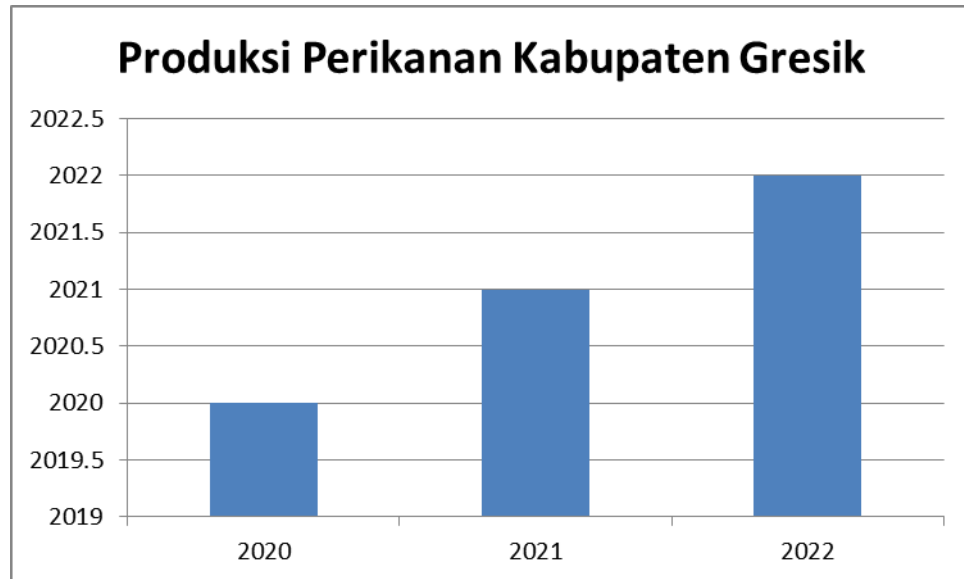
Produksi perikanan tangkap di perairan umum dapat ditingkatkan, salah satunya melalui program restocking. Namun perlu diketahui, bahwa program ini bukan satu-satunya cara untuk meningkatkan produksi perikanan tangkap di perairan umum, yang terpenting bagaimana upaya berbagai pihak untuk menjaga kelestarian lingkungan perairan, misal dengan tidak membuang limbah berbahaya langsung ke sungai tanpa diolah terlebih dahulu. Upaya tersebut harus selalu dilakukan, didukung dengan selalu memberikan pemahaman serta pengertian kepada masyarakat akan manfaat menjaga kelestarian lingkungan perairan, sehingga ikan yang hidup di sungai dapat tinggal dan berkembang biak dengan aman dan nyaman

	Uraian	2020	2021	2022	Kemajuan (%)
1	Produksi perikanan tangkap (ton)	11,115.37	11.458,52	10,793.75	3.01
	1.1 Laut (ton)	10.526.16	10.869,32	10,793.75	3.01
	1.2 Perairan umum (ton)	589.23	589.20	589.30	0.0

Tabel 3.12. Perkembangan Produksi Perikanan Tangkap Tahun 2020 – 2022



Grafik 3.13: Perbandingan jumlah produksi penangkapan ikan di laut dan perairan umum Tahun 2020 – 2022



URAIAN	2020	2021	2022	Kemajuan (%)
Jumlah Produksi	149,694.73	154,204.55	162,492.65	5.37
Produksi Perikanan Budidaya	138,579	142,746	151,699	6.27
Produksi perikanan tangkap (ton)	11,115	11,459	10,794	-5.80

Grafik 3.14: Perbandingan Indikator peningkatan produksi perikanan budidaya dan tangkap tahun 2020 – 2022

Berdasarkan Grafik 3.14, produksi perikanan budidaya maupun produksi perikanan tangkap Tahun 2020, 2021 dan Tahun 2022 menunjukkan tren yang naik meskipun terdapat penurunan produksi pada unit usaha perikanan. Hal ini menggambarkan bahwa usaha budidaya ikan dan usaha penangkapan ikan di wilayah Kabupaten Gresik masih sangat prospek. Hal ini berindikasi pula bahwa lingkungan perairan di wilayah Kabupaten Gresik masih baik dan memiliki tata kelola yang cukup baik, walaupun sudah banyak lahan yang dialihfungsikan. Oleh sebab itu, Dinas Perikanan Kabupaten Gresik akan terus berupaya untuk meningkatkan kesejahteraan masyarakat Gresik khususnya pelaku usaha kelautan dan perikanan, sesuai visi Dinas "Terwujudnya Pengelolaan sumberdaya kelautan dan perikanan yang berkelanjutan menuju masyarakat sejahter

SASARAN STRATEGIS 2

Terwujudnya pemanfaatan sumberdaya kelautan, perikanan secara optimal terkendali dan berkelanjutan

Sasaran strategis ini merupakan salah satu upaya mencapai tujuan : “**Pemanfaatan Sumberdaya Kelautan, Perikanan secara Optimal, Terkendali dan Berkelanjutan**”.

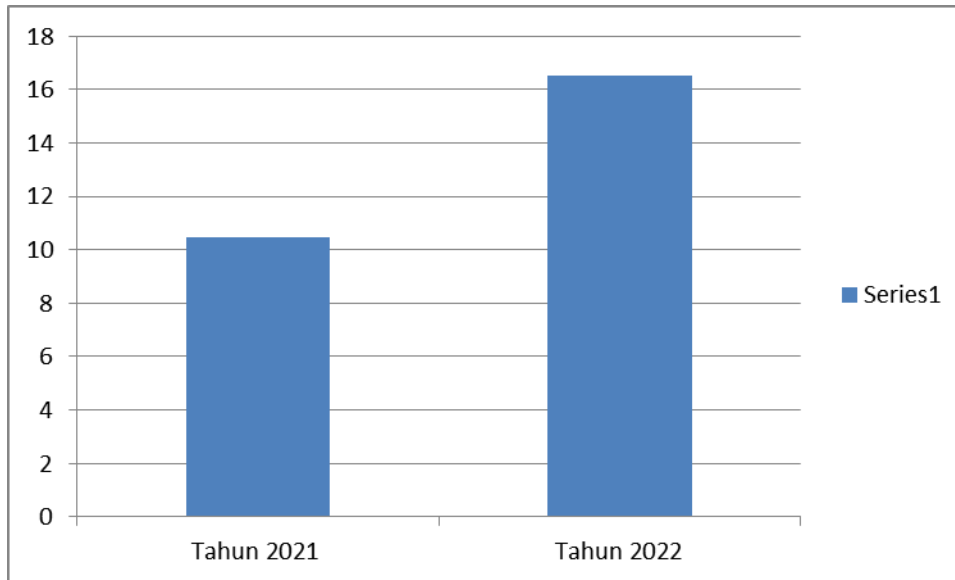
Untuk hasil pengukuran tingkat pencapaian sasaran ini dapat dilihat pada tabel berikut :

Tabel 3.15. Pengukuran Capaian Kinerja Sasaran Strategis 2

NO	SASARAN STRATEGIS	INDIKATOR KINERJA	TAHUN 2021		TAHUN 2022	
			Target	Realisasi	Target	Realisasi
	Terwujudnya Pemanfaatan sumberdaya kelautan, perikanan secara optimal terkendali dan berkelanjutan	1.1 Peningkatan luas ekosistem kawasan pesisir yang direhabilitasi (%)	10	10.48	15	22.85

Tabel 3.16. Perbandingan Realisasi Kinerja Sasaran Strategis 2 s.d. Akhir Periode Renstra SKPD

NO	SASARAN STRATEGIS	INDIKATOR KINERJA	TARGET AKHIR RENSTRA	REALISASI 2022	TINGKAT KEMAJUAN
	Terwujudnya pemanfaatan sumberdaya kelautan, perikanan secara optimal terkendali dan Berkelanjutan	Peningkatan luas ekosistem kawasan pesisir yang direhabilitasi (%)	35	33.33	95.23



Capaian Luas Ekosistem Pesisir yang direhabilitasi (%)	
Tahun 2021	10.48
Tahun 2022	16.50

Grafik 3.17 : Perbandingan Peningkatan Luas ekosistem Kawasan Pesisir yang Direhabilitasi Tahun 2021 - 2022

Berdasarkan Tabel 3.15 dan Grafik 3.17, peningkatan luas ekosistem kawasan pesisir yang direhabilitasi pada Tahun 2022 adalah sebesar 16.5 %. Pencapaian mengalami peningkatan dibandingkan Tahun 2021 yang hanya sebesar 10.48 %. Tingkat kemajuan peningkatan luas ekosistem kawasan pesisir yang direhabilitasi pada Tahun 2022 dibandingkan dengan target akhir periode Renstra telah mencapai 95,23 %. Ini terjadi karena banyak pihak yang ikut andil dalam pelestarian ekosistem kawasan pesisir di wilayah Kabupaten Gresik. Sosialisasi telah banyak dilakukan dan akan terus dilakukan baik dari pemerintah Kabupaten Gresik melalui program dan kegiatan di Dinas Perikanan maupun dari instansi lain yang terkait. Karena dengan menjaga kelestarian ekosistem pesisir maka habitat yang hidup di dalamnya akan turut lestari.

Beberapa kegiatan yang dilaksanakan Dinas Perikanan Kabupaten Gresik pada Tahun 2022 yang berkontribusi pada usaha pelestarian wilayah pesisir Kabupaten Gresik diantaranya pembinaan, pengelolaan dan pengawasan wilayah pesisir dan pulau-pulau kecil; Pemberdayaan masyarakat pesisir dalam upaya peningkatan kualitas lingkungan; bimbingan teknis kelompok masyarakat pengawas (Pokmaswas); serta pengembangan kawasan pesisir tangguh.

No.	Uraian	2020	2021	2022	Kemajuan (%)
1	Luas ekosistem kawasan pesisir yang direhabilitasi (ha)	72	10.48	16.35	56.01

Tabel 3.18. Perkembangan Luas Ekosistem Kawasan Pesisir yang direhabilitasi Tahun 2021 – 2022



Grafik 3.19: Perbandingan Capaian Luas Ekosistem Kawasan Pesisir yang direhabilitasi Tahun 2021- 2022

Perkembangan luas ekosistem kawasan pesisir Kabupaten Gresik yang direhabilitasi pada Tahun 2022 dibanding Tahun 2021 menunjukkan angka yang sangat signifikan. Berdasarkan Tabel 3.15 dan Grafik 3.16 kemajuannya mencapai 56.01 %.

Sampai Tahun 2022 telah banyak dilakukan kegiatan penanaman mangrove, baik dari program kegiatan Dinas Perikanan Kabupaten Gresik melalui anggaran APBD Pemerintah Kabupaten Gresik maupun dari pihak lain, seperti Pemerintah Provinsi Jawa Timur, Polda Jatim, Corporate Sosial Responsibility (CSR) dari berbagai Perusahaan seperti Perusahaan Gas negara (PGN - Saka), PT Barata (perusahaan baja), PT Smelting (Perusahaan Peleburan Tembaga) dan swadaya masyarakat melalui Kelompok Masyarakat Pengawas (Pokmaswas) Sumberdaya Perikanan.. Hasilnya berupa kawasan mangrove seluas 16.5 Ha yang terletak di Manyar, Randu Boto dan Pangkah Kulon dan wilayah-wilayah yang lain.





Gambar 3.20: Penanaman Mangrove di perairan Bengawan Solo Desa Pangkahwetan Kec.Ujung Pangkah

Berbagai upaya telah dilakukan dan akan terus dilakukan, baik dari Pemerintah Kabupaten Gresik, maupun dari pihak-pihak yang terkait dengan harapan luasan ekosistem kawasan pesisir dan pengelolaan usaha perikanan di pesisir dapat terus meningkat dan dapat lebih jauh melampaui target yang telah ditetapkan dalam Renstra Dinas.

SASARAN STRATEGIS 3

Tercapainya kecukupan gizi dan protein hewani masyarakat dari hasil perikanan

Sasaran strategis ini merupakan salah satu upaya mencapai tujuan : “**Peningkatan Mutu dan Konsumsi Produk Perikanan**”.

Untuk mengukur tingkat pencapaian sasaran ini dapat dilihat pada tabel berikut :

Tabel 3.23. Pengukuran Capaian Kinerja Sasaran Strategis 3

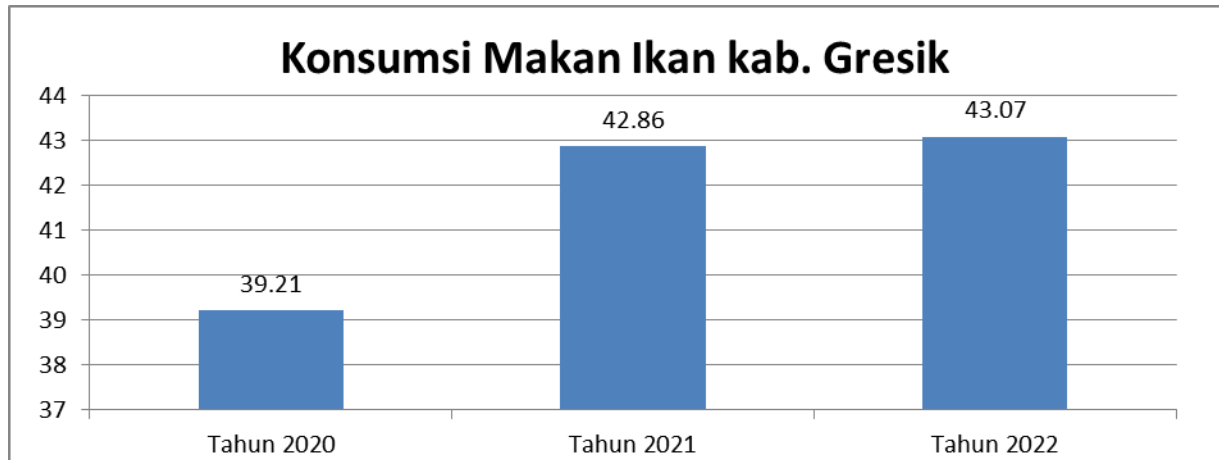
NO	SASARAN STRATEGIS	INDIKATOR KINERJA	TAHUN 2021		TAHUN 2022	
			Target	Realisasi	Target	Realisasi
	Tercapainya kecukupan Gizi dan Protein Hewani Masyarakat dan Hasil Perikanan	1.1 Angka Konsumsi Ikan / Konsumsi Hasil Olahan Perikanan (kg/kapita /tahun)	40	42.86	40.50	43.07

Tabel 3.24. Perbandingan Realisasi Kinerja Sasaran Strategis 3 s.d. Akhir Periode Renstra

NO	SASARAN STRATEGIS	INDIKATOR KINERJA	TARGET AKHIR RENSTRA	REALISASI 2022	TINGKAT KEMAJUAN (%)
	Tercapainya kecukupan gizi dan protein hewani masyarakat dari hasil perikanan	Angka konsumsi ikan; konsumsi hasil olahan perikanan (kg/kapita/th)	42.5	43.07	101.33

Tabel 3.25. Perbandingan Realisasi Kinerja Sasaran Strategis 3 dengan target nasional

NO	SASARAN STRATEGIS	INDIKATOR KINERJA	TARGET NASIONAL	REALISASI 2022	CAPAIAN (%)
	Tercapainya kecukupan gizi dan protein hewani masyarakat dari hasil perikanan	Angka konsumsi ikan; konsumsi hasil olahan perikanan oleh penduduk (kg/kapita/th)	59.53	43.07	72.35



Grafik 3.26 : Perbandingan Angka Konsumsi Ikan Tahun 2020 – 2022

Berdasarkan Tabel di atas dan Grafik 3.26, bahwa angka konsumsi ikan/hasil olahan perikanan oleh penduduk di Tahun 2022 adalah sebesar 43.07 kg/kapita/tahun. Sedangkan di Tahun 2021 sebesar 42.86 kg/kapita/tahun. Apabila dibandingkan dengan target per tahun, pencapaian angka konsumsi ikan Tahun 2022 mencapai 100.49 % dari target. Apabila dibandingkan dengan target akhir periode renstra maka capaiannya di Tahun 2022 sudah mencapai target, yakni dengan tingkat capaian sebesar 101.33%.



Gambar 3.27 : Kegiatan Gemarikan



Gambar 3.28 : Kegiatan Gemar Ikan untuk membiasakan anak anak

Selain itu, diadakan pula kegiatan-kegiatan yang mengedukasi para pengolah dan pemasar hasil perikanan, mulai dari pelatihan teknologi penanganan produk ikan segar, temu aplikasi teknologi pengelolaan hasil perikanan, sampai dengan pertemuan rutin pelaku usaha. Kegiatan-kegiatan tersebut diharapkan dapat meningkatkan minat masyarakat untuk mengkonsumsi ikan. Sebab, pada dasarnya kebutuhan protein hewani yang murah dan berkualitas terdapat pada produk perikanan.

Pemasaran ekspor komoditas unggulan ikan Bandeng “ Mengare “ ke Jepang sudah dirintis oleh pembudidaya ikan Desa Tajung Widoro dan sekitarnya dengan memberikan rekomendasi fasilitasi Sertifikat HACCP (Hazard Analisis Critical Control Point) yang dikeluarkan oleh badan Karantina Ikan, Pengendalian Mutu dan Keamanan hasil Perikanan Kementerian Kelautan dan Perikanan



Gambar 3.28 : Survey Sertifikat HACCP oleh BKIPM SBY II pada Rumah Produksi UKM “ Bandeng Mentari “ Manyar

Pemasaran elektronik (e-market) sudah diawali pada Tahun 2022 dengan tampilnya 15 (lima belas) UKM Pengolah dan Pemasar Hasil Perikanan yang merupakan Binaan Dinas Perikanan ada di Web .BUKA LAPAK ..



Prosentase tingkat capaian angka konsumsi ikan masyarakat Kabupaten Gresik terhadap target nasional sudah mencapai 73.79%. Oleh sebab itu sosialisasi harus terus digalakkan dalam berbagai program dan kegiatan harapannya tingkat konsumsi masyarakat Kabupaten Gresik terhadap produk ikan dan olahannya dapat menyamai bahkan mengungguli target angka konsumsi ikan nasional.

C. REALISASI KEUANGAN

Dalam rangka untuk mencapai target kinerja sebanyak 3 (tiga) sasaran strategis sebagaimana yang ditetapkan dalam Perjanjian Kinerja Tahun 2022, maka besaran alokasi dan realisasi belanja untuk setiap sasaran strategis dapat dilihat sebagai berikut :

Tabel 3.29. Pencapaian Kinerja dan Anggaran

SASARAN DAN INDIKATOR SASARAN		KINERJA TAHUN 2022			ANGGARAN TAHUN 2022		
		Target	Realisasi	Capaian (%)	Pagu	Realisasi	Capaian (%)
(1)		(2)	(3)	(4)=(3/2X100)	(5)	(6)	(7)=(6/5X100)
1	Meningkatkan produksi dan produktivitas usaha kelautan dan perikanan						
	1.1 Peningkatan produksi perikanan Budiaya (%)	3	3.2	106	2,808,126,354	2,651,147,849	94.41
	1.2 Peningkatan produksi perikanan tangkap (%)	1.6	1.3	81.25	1,256,466,160	1,217,211,520	96.88
2	Terwujudnya pemanfaatan sumberdaya kelautan, perikanan secara optimal terkendali dan berkelanjutan						
	Peningkatan luas ekosistem kawasan pesisir yang direhabilitasi (%)	15	16.5	110	145,261,700	116,951,200	80.51

SASARAN DAN INDIKATOR SASARAN		KINERJA TAHUN 2022			ANGGARAN TAHUN 2019		
		Target	Realisasi	Capaian (%)	Pagu	Realisasi	Capaian (%)
(1)		(2)	(3)	(4)=(3/2X100)	(5)	(6)	(7)=(6/5X100)
3	Tercapainya kecukupan gizi dan protein hewani masyarakat dari hasil perikanan						
	Angka konsumsi ikan; konsumsi hasil olahan perikanan oleh penduduk (kg/kapita/th)	40.5	43.07	101.33	943,676,840	912,707,855	96.72.

Dari ketiga sasaran strategis, ada satu sasaran yang mendapatkan alokasi anggaran cukup besar yakni “**Meningkatkan produksi dan produktivitas usaha kelautan dan perikanan**”. Sasaran tersebut diberi alokasi anggaran sebesar Rp. **4,064,592,514** dan terealisasi sebesar Rp. **3,868,359,369** Hal yang cukup mendasar adalah kondisi sarana dan prasarana penunjang peningkatan produksi dan hasil tangkapan di wilayah Kabupaten Gresik sangat perlu untuk mendapatkan perhatian serius dari semua kalangan, khususnya pemerintah. Hal ini dimaksudkan agar segala aktivitas usaha yang dilakukan pembudidaya maupun nelayan tidak menemui kendala dan objek budidaya maupun tangkapan bisa selalu terjaga ketersediaannya dan kelestariannya.

Jumlah total anggaran yang dialokasikan untuk mencapai target sasaran strategis Dinas Perikanan Kabupaten Gresik di Tahun 2022 adalah sebesar Rp 12,431,838,246 terealisasinya Rp. 11,959,956,507 atau terealisasi sebesar 96.20 %

Tabel 3.30. Efisiensi Penggunaan Sumberdaya

SASARAN DAN INDIKATOR SASARAN		% CAPAIAN KINERJA	% PENYERAPAN ANGGARAN	% TINGKAT EFISIENSI
1	Meningkatkan produksi dan produktivitas usaha kelautan dan perikanan			
	1.1 Peningkatan produksi perikanan budidaya (%)	106	94.41	11,59
	1.2 Peningkatan produksi perikanan tangkap (%)	81.25	96.88	(15.63)
2	Terwujudnya pemanfaatan sumberdaya kelautan, perikanan secara optimal terkendali dan berkelanjutan			
	Peningkatan luas ekosistem kawasan pesisir yang direhabilitasi (%)	110	80.51	29.49
3	Tercapainya kecukupan gizi dan protein hewani masyarakat dari hasil perikanan			
	Angka konsumsi ikan; konsumsi hasil olahan perikanan oleh penduduk (kg/kapita/th)	101.33	96.72	4.57

Berdasarkan Tabel 3.30, bahwa dari keempat indikator sasaran Dinas, yang menunjukkan tingkat efisiensi terbesar adalah pada indikator Peningkatan Luas Ekosistem kawasan Pesisir yang Direhabilitasi (%) Rata rata sebesar 29.49 % , Hal ini disebabkan karena besarnya kontribusi dan kepedulian baik dari pemerintah pusat, provinsi, daerah Perusahaan swasta dan masyarakat , sehingga terjadi peningkatan kinerja yang sangat signifikan pada Tahun 2022 dibandingkan Tahun 2021, dengan capaian kinerja rata rata sebesar 110 %.

Usaha penangkapan ikan sangat dipengaruhi oleh alam dan tidak dapat dikontrol sedangkan perikanan budidaya berada pada kondisi terkontrol setelah Pandemi Covid 19 dan Peran serta Kementerian Kelautan dan Perikanan dalam melaksanakan program Kampung Bandeng, Sehingga, ketika cuaca menjadi kendala ditambah dengan sulitnya pemasaran yang berakibat pada perolehan harga yang rendah maka usaha perikanan tangkap tidak seproduktif disaat normal sedangkan perikanan budidaya masih dapat dilakukan. Tahun 2022, walaupun cuaca kurang bersahabat, namun berbagai sarana prasarana penunjang peningkatan produksi perikanan tangkap, seperti jaring, perahu dan sarana prasarana lainnya terus dilakukan perbaikan dan penambahan volume, hal ini sangat membantu nelayan untuk meningkatkan hasil tangkapannya. Disamping itu, kewenangan pengelolaan wilayah laut sudah menjadi tanggung jawab pemerintah provinsi dan pusat, daerah hanya punya hak untuk pemanfaatan ruang laut. Sehingga dengan kondisi seperti itu Dinas Perikanan berupaya dengan anggaran yang tersedia dapat memberikan kontribusi bagi peningkatan jumlah produksi perikanan tangkap tiap tahunnya dan mencapai target yang telah ditetapkan.

Angka konsumsi ikan menunjukkan tingkat efisiensi yang cukup baik, yakni sebesar 4,57 %. Dengan capaian kinerja 101.33 %. Hal ini menunjukkan bahwa semakin banyaknya masyarakat Kabupaten Gresik yang mengerti dan memahami akan kandungan gizi yang sangat baik pada produk ikan dan varian olahannya. Sehingga, harapannya untuk tahun-tahun berikutnya capaian kinerja untuk angka konsumsi ikan masyarakat Kabupaten Gresik semakin meningkat.

BAB IV PENUTUP

4.1. KESIMPULAN

Laporan Kinerja Dinas Perikanan Kabupaten Gresik Tahun 2022 ini merupakan laporan capaian kinerja (*performance results*) selama Tahun 2022. Dengan kata lain Laporan Kinerja ini bermaksud untuk menyajikan satu informasi yang utuh atas upaya pelaksanaan pembangunan yang telah dilakukan dilihat dari tingkat capaian dan target sasaran strategis, selain itu juga mengungkapkan keberhasilan dan atau kegagalan pelaksanaan program, kegiatan, hambatan-hambatan/ kendala yang dijumpai dalam pelaksanaan maupun strategi pemecahan masalah yang akan dilaksanakan di masa mendatang agar sasaran yang telah ditetapkan dapat tercapai sesuai yang direncanakan.

Secara garis besar terlihat bahwa capaian kinerja 3 (tiga) sasaran strategis Dinas Perikanan Kabupaten Gresik selama Tahun 2022 menunjukkan keberhasilan dalam mewujudkan misi dan tujuan dalam Rencana Strategis (Renstra) Dinas Perikanan Kabupaten Gresik 2021-2026 sebagaimana yang telah ditargetkan. Dalam konteks pengklasifikasian tingkat keberhasilan yang diukur dari tingkat capaian yang telah ditetapkan, maka secara umum kinerja Dinas Perikanan Kabupaten Gresik dapat dinyatakan **sangat baik** dengan tingkat capaian sebesar **99.65 %** (sangat tinggi) dengan tingkat efisiensi rata-rata 7.51 %. Hal ini dapat dilihat dari pencapaian target dari 4 (empat) indikator kinerja sasaran yang dilakukan pengukuran kinerja. bila dilihat dari 4 (empat) indikator kinerja sasaran yang dicapai, kesemuanya berada pada kategori yang sangat baik. Pencapaian ini perlu dipertahankan dan ditingkatkan.

Keberhasilan capaian indikator kinerja sasaran tersebut di atas tidak terlepas dari dukungan dana. Untuk mendukung pelaksanaan pencapaian target indikator kinerja sasaran, Dinas Perikanan Kabupaten Gresik Tahun 2022 mengalokasikan anggaran sebesar Rp. 5,153,531,054 yang direalisasikan sebesar Rp 4,898,018,424 atau 95.04 %. terdapat SILPA Rp. 475,579,739.00 atau 4.96 %. Disamping itu, untuk membantu kelancaran dalam pelaksanaan tugas pokok dan fungsi kedinasan, maka Dinas Perikanan Kabupaten Gresik

mendapatkan alokasi anggaran rutin yang dilaksanakan oleh sekretariat dinas sebesar Rp. 7,278,307,192 direalisasikan sebesar Rp. 7,061,938,083 atau tingkat realisasi sebesar 97.03 %. Sehingga total anggaran yang dialokasikan untuk Dinas Perikanan Kabupaten Gresik adalah sebesar Rp. 12,431,838,246 yang direalisasikan sebesar Rp. 11,959,956,507 atau 96.20 %. terdapat SILPA Rp. 475,579,739.00 atau 3.80 %. Keberhasilan capaian kinerja Tahun 2022 tidak terlepas dari adanya solusi untuk mengatasi hambatan dan kendala yang bersifat internal maupun eksternal. Terhadap berbagai target capaian maupun yang tidak tercapai Dinas Perikanan Kabupaten Gresik akan melakukan langkah yang konstruktif dan kongkrit melalui analisis dan evaluasi agar dapat dilakukan perbaikan dan penanganan di masa mendatang. Kekurangan yang terjadi selama 2022 menjadi catatan yang tentunya akan menjadi bahan evaluasi penyusunan kebijakan guna memperbaiki kinerja tahun mendatang, sasaran program yang belum tercapai seratus persen akan dievaluasi, sehingga seluruh sasaran program tahun mendatang nantinya dapat dicapai lebih baik dari tahun sebelumnya. Evaluasi juga akan dilakukan terhadap capaian dari pembangunan jangka menengah, agar kendala yang dihadapi dan resiko kegagalannya dapat ditekan dan diperbaiki sedini mungkin dan dicari solusi untuk mengatasinya.

4.2. SARAN

Capaian Kinerja Dinas Perikanan sangat mungkin untuk lebih ditingkatkan apabila terjadi :

1. Peningkatan Kapasitas Sumber Daya Manusia (SDM) Perikanan baik secara Kuantitas maupun kualitas
2. Peningkatan Ke Swadayaan Masyarakat (Pelaku Usaha Perikanan) dalam memperbaiki Prasarana Usaha ditengah anggaran yang tidak optimal
3. Peningkatan Komunikasi dan Koordinasi semua stakeholder Perikanan . Pemerintah Pusat/Propinsi/Kabupaten di satu Pihak dan Pelaku Usaha (UKM dan Industri) di pihak lain .

Demikian laporan Kinerja Instansi Dinas Perikanan Kabupaten Gresik Tahun 2022 ini. Secara ringkas seluruh capaian kinerja tersebut di atas, telah memberikan pelajaran yang sangat berharga bagi Dinas Perikanan Kabupaten Gresik untuk meningkatkan kinerja di masa-masa mendatang